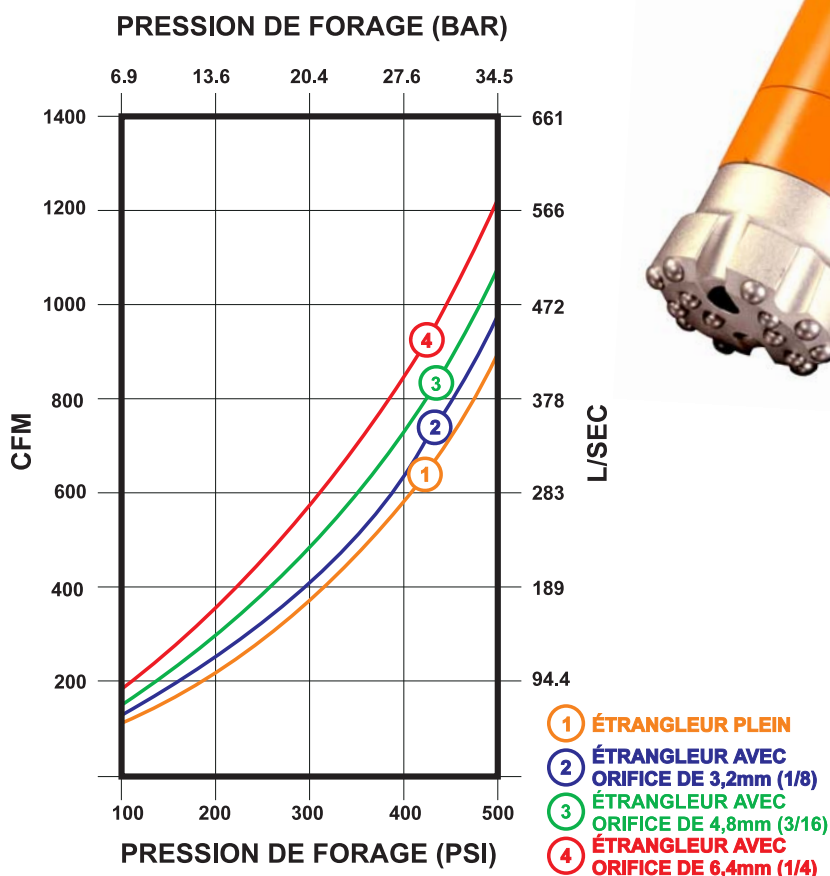


# Marteau Fond de Trou Champion® 40

## CARACTÉRISTIQUES

- Pour utilisation contre la roche dure
- Design sans clapet
- Plus d'énergie en utilisant moins d'air
- Conçu pour opération jusqu'à 34,5 BAR (500 PSI)
- Capable de forer contre une haute colonne d'eau

## CONSOMMATION D'AIR



## SPÉCIFICATIONS

Diamètre	95 mm	3-3/4"
Alésage	76 mm	3"
Course	102 mm	4"
Poids (Marteau Seul)	36 kg	80 lbs
Longueur (Bout en Bout)	91 cm	35-3/4"
Longueur (Bout à Trépan)	98 cm	38-3/4"
Filets A.P.I. Reg.	2-3/8	

- 1850 coups minute à 23,8 BAR (350 PSI)
- Fore de 108 mm à 130 mm (4-1/4" à 5-1/8")
- Accepte le manche de trépan 340A

# Trépan Pour Marteau Fond de Trou

## Champion® 40

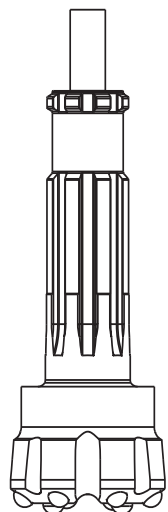
### DIAMÈTRE

Millimètres (Pouces)

### POIDS\*

Kilogrammes (Livres)

### FACES DISPONIBLES

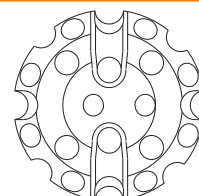


Manche de Trépan  
340A

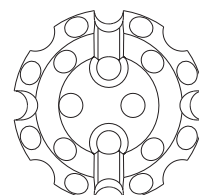
108 mm	(4-1/4")	8 kg	(18 lbs.)
115 mm	(4-1/2")	9 kg	(19 lbs.)
121 mm	(4-3/4")	9 kg	(20 lbs.)
127 mm	(5")	10 kg	(21 lbs.)
130 mm	(5-1/8")	10 kg	(21 lbs.)

\* Poids approximatif

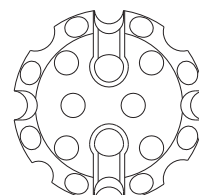
Concave



Convexe



Plate



## CARACTÉRISTIQUES

- Boutons de couronne 14 mm (9/16")
- Boutons de carbure positionnés pour une pénétration rapide et une meilleure fracturation du roc
- Plusieurs types et grades de carbure disponibles
- Autres diamètres disponibles sur demande

Pour de plus amples informations contactez: