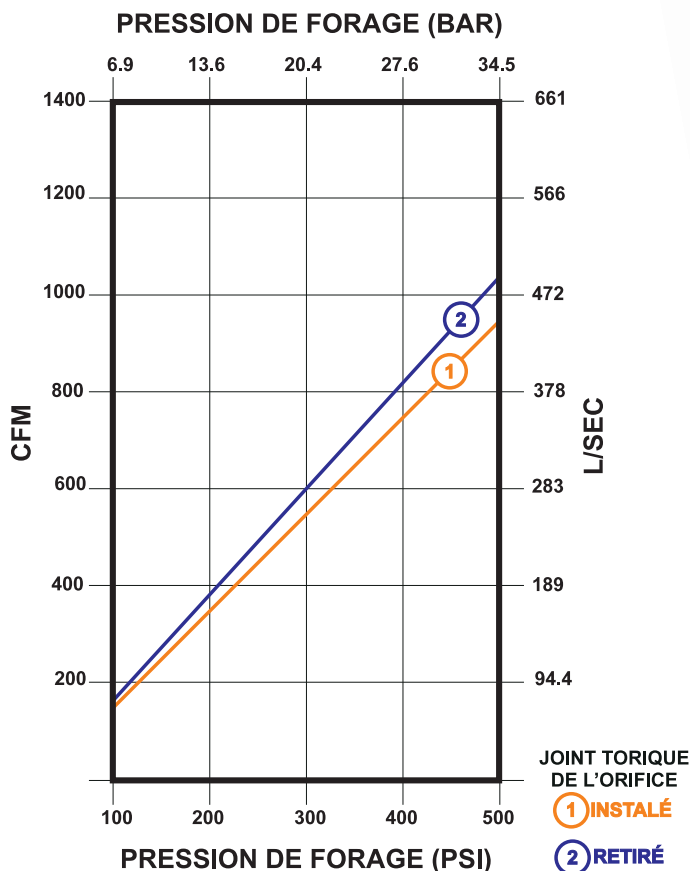


Marteau Fond de Trou Champion[®] RC45

CARACTÉRISTIQUES

- Design sans clapet
- Conçu pour opération jusqu'à 34,5 BAR (500 PSI)
- Chemise sans conduit réversible pour une durée accrue
- Capable de forer contre une haute colonne d'eau
- Stabilité directionnelle supérieure en forage horizontal
- L'évacuation des débris au travers du tube collecteur élimine les problèmes de colmatage traditionnels
- Sensible à l'environnement - mousse de forage non requise. Les lubrifiants sont évacués immédiatement évitant la contamination de la formation.
- Le tube collecteur se remplace sans démonter le marteau

CONSOMMATION D'AIR



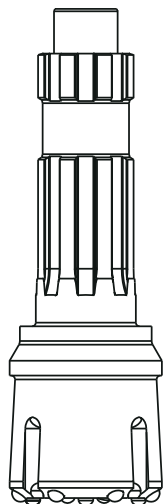
SPÉCIFICATIONS

Diamètre	114 mm	4-1/2"
Alésage	98 mm	3-7/8"
Course	102 mm	4"
Poids (Marteau Seul)	54 kg	118 lbs.
Longueur (Bout en Bout)	102 cm	40"
Longueur (Bout à Trépan)	117 cm	46"
Tête de marteau pour circulation inversé 4-1/2		
Différentes connexions disponibles		

- 2085 coups minute à 20,4 BAR (300 PSI)
- Fore de 121 mm à 140 mm (4-3/4" à 5-1/2")
- Accepte le manche de trépan RC45

Trépan Pour Marteau Fond de Trou

Champion® RC45



Manche de Trépan
RC45

DIAMÈTRE

Millimètres (Pouces)

121 mm (4-3/4")
124 mm (4-7/8")
127 mm (5")
130 mm (5-1/8")
133 mm (5-1/4")
140 mm (5-1/2")

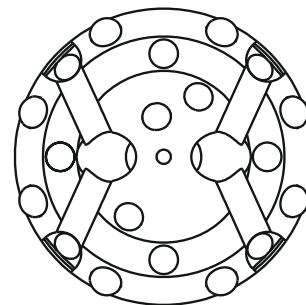
POIDS*

Kilogrammes (Livres)

16,3 kg (36 lbs.)
16,8 kg (37 lbs.)
17,7 kg (39 lbs.)
18,6 kg (41 lbs.)
19,5 kg (43 lbs.)
20,4 kg (45 lbs.)

FACES DISPONIBLES

Deux Trous
Concave



* Poids approximatif

CARACTÉRISTIQUES

- Face concave avec deux trous pour un meilleur nettoyage du trou
- Boutons de couronne 14 mm (9/16")
- Jupe de trépan allongé pour une durée de vie et un débit d'air accru
- Plusieurs types et grades de carbure disponibles
- Autres diamètres disponibles sur demande

Pour de plus amples informations contactez: